

Tutoriel - Base de Données Fragilité (BDF)

Démarrage

Copier cette URL <https://icope.chu-toulouse.fr/webLogin>

Et la coller dans **FIREFOX OU CHROME PAS INTERNET EXPLORER**

Rentrer votre Identifiant et votre mot de passe qui correspondent à **ceux utilisés pour créer votre compte sur l'application ICOPE MONITOR ou le Chat Bot BOTFRAIL**



Liste des Questionnaires Step1

A l'ouverture de la BDF vous trouvez la **liste des Questionnaires Step1** par ordre de la date de réalisation
Les points d'exclamation en rouge (!) : domaines touchés

Possibilité de recherche d'un questionnaire Step1 via la case [Rechercher un Step1](#) en haut de la page

Double clic sur nom patient : ouverture du questionnaire Step1

Questionnaires Step 1

Liste des Patients

Clic [Patients](#) à gauche : affichage liste de tous vos patients

Possibilité de recherche d'un patient via la case [Rechercher un Patient](#) en haut de la page

Double clic sur nom patient : ouverture du dossier patient, vous permettant de rajouter des informations complémentaires

Patients

Créer un nouveau patient

Clic [Nouveau Patient](#) à gauche : remplissez **toutes les informations, le plus exhaustif possible**

Si vous avez plusieurs centres : rattacher le patient au centre que vous souhaitez (partie **Contact, Centres**)

Partie **Notification** mentionne l'adresse mail recevant les alertes, vous pouvez ajouter d'autres adresses mail : pour cela clic [Ajouter](#)

Nouveau Patient

[+ Ajouter](#)

Créer un nouveau Questionnaire Step1

Clic [Nouveau Step1](#) à gauche : remplissez **tous les champs, le plus exhaustif possible**

Choisir le type de suivi : un patient ne peut avoir qu'une seule « Evaluation initiale » (partie **Identification**, [Type de suivi](#))

Si votre patient est rattaché aux plusieurs centres : choisir le centre dans lequel l'évaluation Step1 va être réalisée (partie **Identification**, [Centre](#))

 Nouveau Step 1

Type de suivi •





Evaluation initiale Suivi-Monitoring

Centre •

Divers

Plusieurs onglets à gauche dans la partie **Divers** sont à votre disposition pour : mettre à jour vos informations personnelles ([Mon compte](#)), vous informer sur les mentions légales ([Mentions légales](#)), consulter différents sites en lien avec le programme ICOPE et la fragilité, ou télécharger les documents en particulier la notice d'information participant ([Liens utiles](#)), nous contacter ([A propos](#)).

 Divers

-  Mon compte
-  Mentions légales
-  Liens utiles
-  A propos

Déconnection

Clic bouton « déconnection » en haut à droite

